

P02

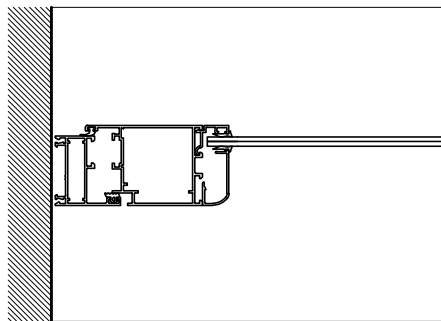
Ap.	dt.
0.00	2.05

TIPO:

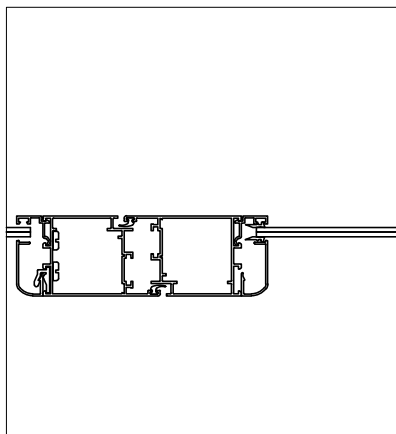
UBICACION: QUIROFANO

CANTIDAD: 2

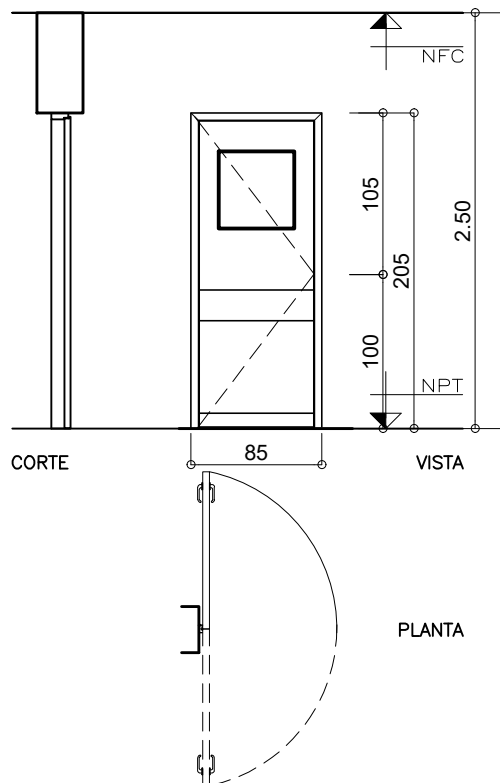
DETALLE ESCALA 1:50 / 1:5



DETALLE 1



DETALLE 2



DESCRIPCIÓN

MARCO	SISTEMA DE MARCO REGULABLE DE de 126mm a 130mm, DE ALUMINIO ANODIZADO NATURAL LÍNEA A30 NEW PARA PUERTA PLACA, + DOBLE PERFIL REGULABLE DE TRAVESAÑO (EN CASO QUE TENGA PAÑO FIJO SUPERIOR)
HOJAS	PLACA CON VISOR 45mm BASTIDOR NIDO DE ABEJA. GUARDACANTOS EN TODO EL PERIMETRO DE LISTON MADERA DE GUATAMBU ENCHAPADO EN MELAMINA COLOR BLANCO EN AMBAS CARAS. REFUERZOS DE MADERA (LOCALIZADOS) PARA BISAGRAS Y PROTECCIONES DE ACERO.
VIDRIOS CONTRAVIDRIOS	VIDRIO : TRANSPARENTE LAMINADO 3+3 EN VISORES DE PUERTAS: DE MADERA MACIZA DE GUATAMBU
HERRAJES	TRES BISAGRAS DE ALUMINIO Y ACERO INOX TIPO GIESE O EQUIVALENTE TIPO VAIVEN MANIJA DOBLE BALANCÍN CON RESORTE DE RECUPERACIÓN Y TORNILLOS OCULTOS, TIPO GIESSE LÍNEA MANON H93 O EQUIVALENTE.
ELEMENTOS ESPECIALES	- ZÓCALO DE ACERO INOXIDABLE h:12cm -PROTECCIÓN DE GOLPE DE CAMILLA DE ACERO INOXIDABLE 20cm DE ANCHO EN AMBAS HOJAS.